

# 荣耀畅玩 5

快速指南

# 获取更多信息

查阅包装盒内的快速指南。

打开手机服务，您可以：

- 查阅手册。
- 通过自助服务、智能问答、亲情关怀、人工服务等多种方式获取帮助，还可以查询销售门店和服务网点、服务政策。
- 参与论坛问答或者花粉活动。

访问 <http://consumer.huawei.com/cn/>，下载产品手册（含安全信息）、查阅常见问题、隐私政策等。

打开**设置>关于手机>法律信息**，查阅法律信息。

拨打热线：800 830 8300（仅固话），  
400 830 8300。

扫描以下二维码，关注花粉俱乐部官方微信和 Huawei 手机资料课堂微信公众号，下载华为商城客户端。



花粉俱乐部



Huawei 手机资料课堂



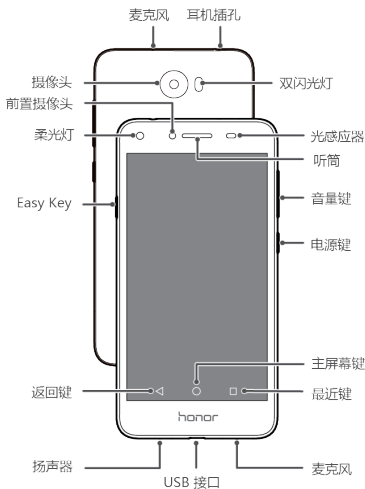
华为商城客户端

# 手机外观

感谢您选购华为手机。

使用前请先熟悉手机的接口和按键。

长按电源键开机/关机。

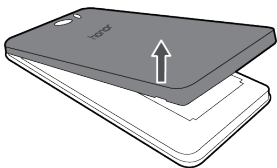


# 安装

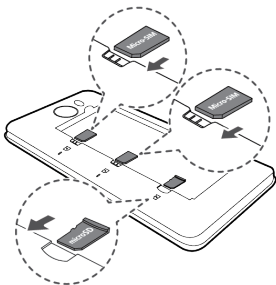
请按照以下图示正确安装手机。在开机状态下请勿插拔 SIM 卡。

**!** 请将 SIM 卡插入正确的卡槽，以免手机无法识别。

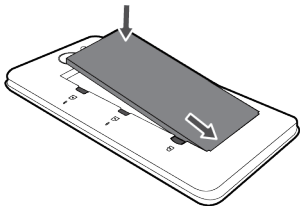
## 1 打开电池后盖



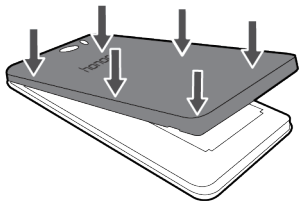
## 2 插入微型SIM卡 插入 micro SD卡 ( 可选 )



③ 插入电池



④ 合上电池后盖




# 双卡双待单通说明

您的手机采用“双卡双待单通”设计，插入手机中的两张卡无法同时使用语音业务或数据业务。

- 当其中一张卡正在通话时，另一张卡无法接打电话。若此时正好有人拨打另一张卡，可能会听到“您拨打的电话不在服务区”、“您拨打的用户暂时无法接通，请稍后再拨”等语音提示。
- 当其中一张卡正在使用数据业务时，另一张卡的数据业务无法使用。

上述情况为手机的单通特性，可显著降低功耗、提升待机时间，与运营商网络状况无关。

建议您咨询当地运营商，开通“漏话提醒”、“来电提醒”、“秘书服务”等业务，避免在上述场景下漏接电话无提醒的问题。

-  **CUN-AL00**：如果两张卡中只有一张为中国电信卡，若其中一张卡正在通话，另一张卡可以正常接打电话。

# 双卡管理

您的手机支持同时插入两张 Micro-SIM 卡，可以设置其中一张卡使用 4G 频段。

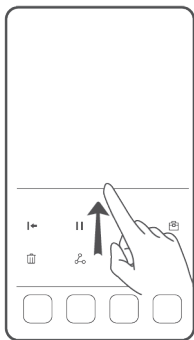
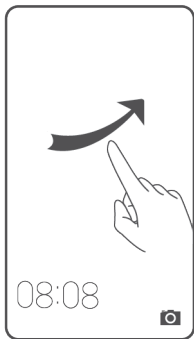
在**设置 > 双卡管理**中，根据需要选择 4G 卡槽设置功能，切换 4G 网络。

- CUN-AL00：可将移动、联通或电信 Micro-SIM 卡设置为 4G 卡。
- CUN-TL00：可将移动 Micro-SIM 卡设置为 4G 卡。




# 锁定或解锁屏幕

按电源键锁定屏幕。当手机未使用的时间达到设定的休眠时间时，手机会自动锁定屏幕。  
按电源键唤醒屏幕，然后向任意方向滑动手指解锁屏幕。




从屏幕底端向上滑动，打开杂志锁屏快捷操作面板，无需解锁即可快速打开屏幕下方的应用程序。

# 电话和信息

点击 ，通过拨号盘拨打电话。您也可以点击联系人、信息等界面上的电话号码拨打电话。



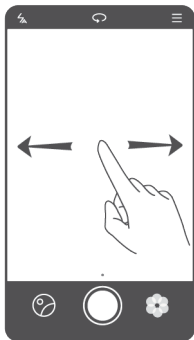
点击 ，给您的好友发送短信或彩信。您也可以保存彩信中的图片、音频、视频等附件。

# 相机

点击 。

将镜头对准要拍摄的对象，

点击 。

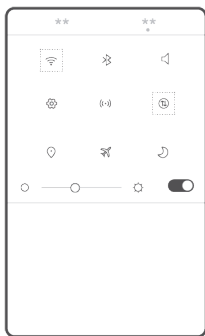
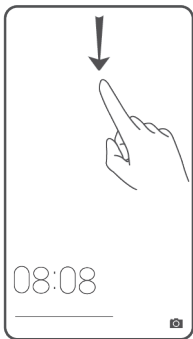




左右滑动屏幕，可切换拍摄模式。


# 连接网络

您可以通过 WLAN 或数据业务访问互联网。

从状态栏处向下滑动，打开通知面板。



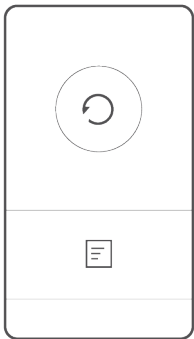
点击 ，开启移动数据业务，将手机连接到移动网络。  
长按  进入 WLAN 设置界面，开启 WLAN 并将手机连接到 WLAN 网络。


 当您不使用移动网络时，请及时关闭移动数据业务以节约流量。

# 备份数据

点击 。

使用备份应用程序，可以方便地备份或恢复手机数据。



点击 ，勾选联系人、信息、日程等需要备份的数据，按屏幕提示完成备份。

# 安全信息

在使用和操作设备前，为确保设备性能最佳，并避免出现危险或非法情况，请查阅并遵循所有的安全信息。

## 获取安全信息

若要查阅完整的安全信息，请访问

<http://consumer.huawei.com/cn/>，按照设备的型号名称，搜索并下载用户指南后，查阅“安全信息”部分。

## 操作与安全

- 使用未经认可或不兼容的电源、充电器或电池，可能引发火灾、爆炸或其他危险。
- 只能使用设备制造商认可且与此型号设备配套的配件。如果使用其他类型的配件，可能违反本设备的保修条款以及本设备所处国家的相关规定，并可能导致安全事故。如需获取认可的配件，请与授权服务中心联系。



- 为了防止可能的听力损失，请勿长时间使用高音量。

请在温度 0°C~35°C 范围内使用本设备，并在温度 -20°C~45°C 范围内存放设备及其配件。当环境温度过高或过低时，可能会引起设备故障。

- 请勿将设备及其电池暴露在高温处或发热设备的周围，如日照、取暖器、微波炉、烤箱或热水器等。电池过热可能引起爆炸。

- 设备充电时，电源插座应安装在设备附近并应易于触及。
- 当充电完毕或者不充电时，请断开充电器与设备的连接并从电源插座上拔掉充电器。
- 若设备配有不可拆卸的内置电池，请勿自行更换电池，以免损坏电池或设备。电池只能由授权服务中心更换。
- 请按当地规定处理本设备、电池及其它附件，不可将它们作为生活垃圾处理。若电池处置不当可能会导致电池爆炸。

## 电磁辐射比吸收率 ( SAR )

本产品电磁辐射比吸收率 ( SAR ) 最大值 $\leq 2.0$  W/kg，符合国家标准 GB 21288-2007 的要求。

## 产品中有害物质的名称及含量

| 部件名称 | 有害物质      |           |           |                 |               |                 |
|------|-----------|-----------|-----------|-----------------|---------------|-----------------|
|      | 铅<br>(Pb) | 汞<br>(Hg) | 镉<br>(Cd) | 六价铬<br>(Cr(VI)) | 多溴联苯<br>(PBB) | 多溴二苯醚<br>(PBDE) |
| 主机   | ×         | ○         | ○         | ○               | ○             | ○               |
| 充电器  | ×         | ○         | ○         | ○               | ○             | ○               |
| 耳机   | ×         | ○         | ○         | ○               | ○             | ○               |
| 电池   | ×         | ○         | ○         | ○               | ○             | ○               |
| 线缆   | ○         | ○         | ○         | ○               | ○             | ○               |

本表格依据 SJ/T 11364 的规定编制。

○：表示该有害物质在该部件所有均质材料中的含量均在 GB/T 26572 规定的限量要求以下。

×：表示该有害物质至少在该部件的某一均质材料中的含量超出 GB/T 26572 规定的限量要求，且目前业界没有成熟的替代方案，符合欧盟 RoHS 指令环保要求。



本标识内数字表示产品在正常使用状态下的环保使用期限为 20 年。某些部件也可能有环保使用期限标识，其环保使用年限以标识内的数字为准。因型号不同，产品可能不包括除主机外的以上所有部件，请以产品实际销售配置为准。

# 法律声明

Android™ 是谷歌公司的商标。

LTE 是 ETSI 的商标。

Bluetooth® 字标及其徽标均为 Bluetooth SIG, Inc. 的注册商标，华为技术有限公司对此标记的任何使用都受到许可证限制。

**版权所有 © 华为技术有限公司 2016。保留一切权利。**

本资料仅供参考，不构成任何形式的承诺。

## 隐私保护

为了解我们如何保护您的个人信息，请访问

<http://consumer.huawei.com/cn/privacy-policy> 阅读我们的隐私政策。

使用非授权第三方软件升级手机的固件和系统，可能存在手机无法使用或者泄漏您个人信息等安全风险。建议您使用在线升级或者下载与手机型号匹配的官方软件进行升级。



本指南仅供参考，不构成任何形式的承诺，产品（包括但不限于颜色、大小、屏幕显示等）请以实物为准。

消费者服务热线：

800 830 8300（仅固话）

400 830 8300

更多信息请访问

<http://consumer.huawei.com/cn/>

TD-LTE数字移动电话机

型号：CUN-AL00

CUN-TL00



6020583\_01